

2025

Marquage de l'électricité

mix du produit fournisseur

| | Total | Part d'origine suisse |
|--------------------------------------|----------------|-----------------------|
| 1. Énergies renouvelables | 88.36% | 64.50% |
| Force hydraulique | 56.08% | 53.54% |
| <i>Autres énergies renouvelables</i> | 26.28% | 4.95% |
| Énergie solaire | 19.22% | 0.79% |
| Énergie éolienne | 2.90% | 0.00% |
| Biomasse | 0.00% | 0.00% |
| Déchets urbains | 4.16% | 4.16% |
| Géothermie | 0.00% | 0.00% |
| Électricité encouragée ¹ | 6.00% | 6.00% |
| 2. Énergies non renouvelables | 11.64% | 11.64% |
| Énergie nucléaire | 0.00% | 0.00% |
| <i>Agents énergétiques fossiles</i> | 11.64% | 11.64% |
| Pétrole | 0.00% | 0.00% |
| Gaz naturel | 7.20% | 7.20% |
| Charbon | 0.00% | 0.00% |
| Déchets | 4.44% | 4.44% |
| Total | 100.00% | 76.14% |

1 Courant au bénéfice de mesures d'encouragement : 52.3 % d'énergie hydraulique, 17.9 % d'énergie solaire, 4.2 % d'énergie éolienne, 21.6 % de biomasse, 4.0 % de déchets urbains (part renouvelable), 0 % de géothermie.

Émissions CO₂ (gCO₂/kWh) : 28



Votre fournisseur d'électricité : Viteos SA

Contact : Tél. 032 886 00 00

Année de référence : 2025

2025

Marquage de l'électricité

mix du produit **basic**

| | Total | Part d'origine suisse |
|--------------------------------------|----------------|-----------------------|
| 1. Énergies renouvelables | 14.77% | 11.41% |
| Force hydraulique | 3.04% | 0.40% |
| <i>Autres énergies renouvelables</i> | 5.73% | 4.96% |
| Énergie solaire | 4.96% | 4.96% |
| Énergie éolienne | 0.66% | 0.00% |
| Biomasse | 0.00% | 0.00% |
| Déchets urbains | 0.11% | 0.11% |
| Géothermie | 0.00% | 0.00% |
| Électricité encouragée ¹ | 6.00% | 6.00% |
| 2. Énergies non renouvelables | 85.23% | 85.23% |
| Énergie nucléaire | 0.00% | 0.00% |
| <i>Agents énergétiques fossiles</i> | 85.23% | 85.23% |
| Pétrole | 0.00% | 0.00% |
| Gaz naturel | 52.72% | 52.72% |
| Charbon | 0.00% | 0.00% |
| Déchets | 32.51% | 32.51% |
| Total | 100.00% | 96.60% |

¹ Courant au bénéfice de mesures d'encouragement : 52.3 % d'énergie hydraulique, 17.9 % d'énergie solaire, 4.2 % d'énergie éolienne, 21.6 % de biomasse, 4.0 % de déchets urbains (part renouvelable), 0 % de géothermie.

Émissions CO₂ (gCO₂/kWh) : **205**



Votre fournisseur d'électricité : Viteos SA

Contact : Tél. 032 886 00 00

Année de référence : 2025

2025

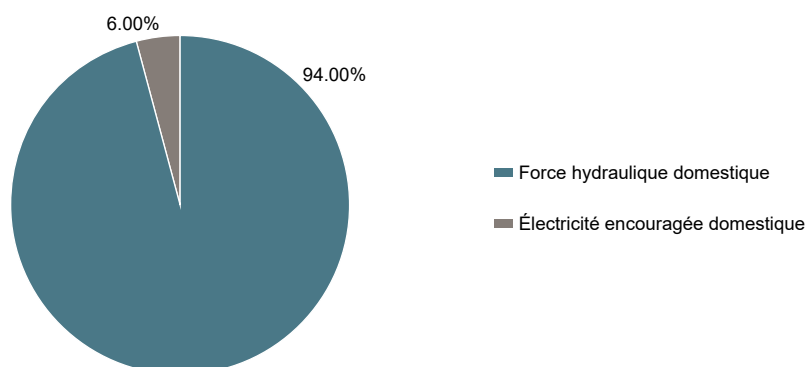
Marquage de l'électricité

mix du produit **Areuse**

| | Total | Part d'origine suisse |
|--------------------------------------|----------------|-----------------------|
| 1. Énergies renouvelables | 100.00% | 100.00% |
| Force hydraulique | 94.00% | 94.00% |
| <i>Autres énergies renouvelables</i> | 0.00% | 0.00% |
| Énergie solaire | 0.00% | 0.00% |
| Énergie éolienne | 0.00% | 0.00% |
| Biomasse | 0.00% | 0.00% |
| Déchets urbains | 0.00% | 0.00% |
| Géothermie | 0.00% | 0.00% |
| Électricité encouragée ¹ | 6.00% | 6.00% |
| 2. Énergies non renouvelables | 0.00% | 0.00% |
| Énergie nucléaire | 0.00% | 0.00% |
| <i>Agents énergétiques fossiles</i> | 0.00% | 0.00% |
| Pétrole | 0.00% | 0.00% |
| Gaz naturel | 0.00% | 0.00% |
| Charbon | 0.00% | 0.00% |
| Déchets | 0.00% | 0.00% |
| Total | 100.00% | 100.00% |

¹ Courant au bénéfice de mesures d'encouragement : 52.3 % d'énergie hydraulique, 17.9 % d'énergie solaire, 4.2 % d'énergie éolienne, 21.6 % de biomasse, 4.0 % de déchets urbains (part renouvelable), 0 % de géothermie

Émissions CO₂ (gCO₂/kWh) : **0**



Votre fournisseur d'électricité : Viteos SA

Contact : Tél. 032 886 00 00

Année de référence : 2025

2025

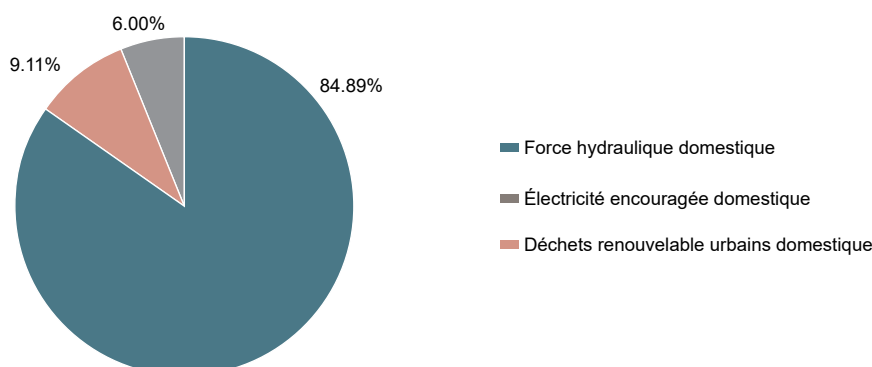
Marquage de l'électricité

mix du produit **Vivalor**

| | Total | Part d'origine suisse |
|--------------------------------------|----------------|-----------------------|
| 1. Énergies renouvelables | 100.00% | 100.00% |
| Force hydraulique | 84.89% | 84.89% |
| <i>Autres énergies renouvelables</i> | 9.11% | 9.11% |
| Énergie solaire | 0.00% | 0.00% |
| Énergie éolienne | 0.00% | 0.00% |
| Biomasse | 0.00% | 0.00% |
| Déchets urbains | 9.11% | 9.11% |
| Géothermie | 0.00% | 0.00% |
| Électricité encouragée ¹ | 6.00% | 6.00% |
| 2. Énergies non renouvelables | 0.00% | 0.00% |
| Énergie nucléaire | 0.00% | 0.00% |
| <i>Agents énergétiques fossiles</i> | 0.00% | 0.00% |
| Pétrole | 0.00% | 0.00% |
| Gaz naturel | 0.00% | 0.00% |
| Charbon | 0.00% | 0.00% |
| Déchets | 0.00% | 0.00% |
| Total | 100.00% | 100.00% |

¹ Courant au bénéfice de mesures d'encouragement : 52.3 % d'énergie hydraulique, 17.9 % d'énergie solaire, 4.2 % d'énergie éolienne, 21.6 % de biomasse, 4.0 % de déchets urbains (part renouvelable), 0 % de géothermie

Émissions CO₂ (gCO₂/kWh) : **0**



Votre fournisseur d'électricité : Viteos SA

Contact : Tél. 032 886 00 00

Année de référence : 2025

2025

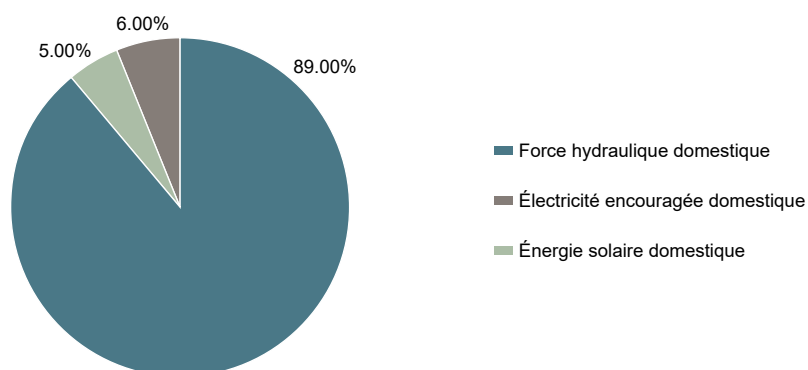
Marquage de l'électricité

mix du produit **Areuse Plus**

| | Total | Part d'origine suisse |
|--------------------------------------|----------------|-----------------------|
| 1. Énergies renouvelables | 100.00% | 100.00% |
| Force hydraulique | 89.00% | 89.00% |
| <i>Autres énergies renouvelables</i> | 5.00% | 5.00% |
| Énergie solaire | 5.00% | 5.00% |
| Énergie éolienne | 0.00% | 0.00% |
| Biomasse | 0.00% | 0.00% |
| Déchets urbains | 0.00% | 0.00% |
| Géothermie | 0.00% | 0.00% |
| Électricité encouragée ¹ | 6.00% | 6.00% |
| 2. Énergies non renouvelables | 0.00% | 0.00% |
| Énergie nucléaire | 0.00% | 0.00% |
| <i>Agents énergétiques fossiles</i> | 0.00% | 0.00% |
| Pétrole | 0.00% | 0.00% |
| Gaz naturel | 0.00% | 0.00% |
| Charbon | 0.00% | 0.00% |
| Déchets | 0.00% | 0.00% |
| Total | 100.00% | 100.00% |

1 Courant au bénéfice de mesures d'encouragement : 52.3 % d'énergie hydraulique, 17.9 % d'énergie solaire, 4.2 % d'énergie éolienne, 21.6 % de biomasse, 4.0 % de déchets urbains (part renouvelable), 0 % de géothermie

Émissions CO₂ (gCO₂/kWh) : **0**



Votre fournisseur d'électricité : Viteos SA

Contact : Tél. 032 886 00 00

Année de référence : 2025

2025

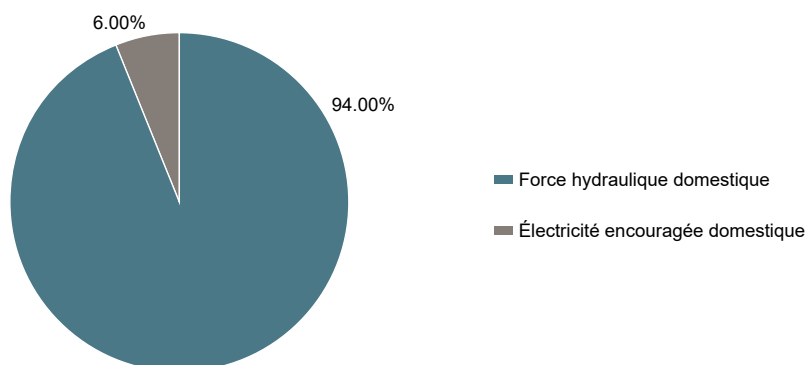
Marquage de l'électricité

mix du produit **Hydro CH**

| | Total | Part d'origine suisse |
|--------------------------------------|----------------|-----------------------|
| 1. Énergies renouvelables | 100.00% | 100.00% |
| Force hydraulique | 94.00% | 94.00% |
| <i>Autres énergies renouvelables</i> | 0.00% | 0.00% |
| Énergie solaire | 0.00% | 0.00% |
| Énergie éolienne | 0.00% | 0.00% |
| Biomasse | 0.00% | 0.00% |
| Déchets urbains | 0.00% | 0.00% |
| Géothermie | 0.00% | 0.00% |
| Électricité encouragée ¹ | 6.00% | 6.00% |
| 2. Énergies non renouvelables | 0.00% | 0.00% |
| Énergie nucléaire | 0.00% | 0.00% |
| <i>Agents énergétiques fossiles</i> | 0.00% | 0.00% |
| Pétrole | 0.00% | 0.00% |
| Gaz naturel | 0.00% | 0.00% |
| Charbon | 0.00% | 0.00% |
| Déchets | 0.00% | 0.00% |
| Total | 100.00% | 100.00% |

1 Courant au bénéfice de mesures d'encouragement : 52.3 % d'énergie hydraulique, 17.9 % d'énergie solaire, 4.2 % d'énergie éolienne, 21.6 % de biomasse, 4.0 % de déchets urbains (part renouvelable), 0 % de géothermie

Émissions CO₂ (gCO₂/kWh) : **0**



Votre fournisseur d'électricité : Viteos SA

Contact : Tél. 032 886 00 00

Année de référence : 2025

2025

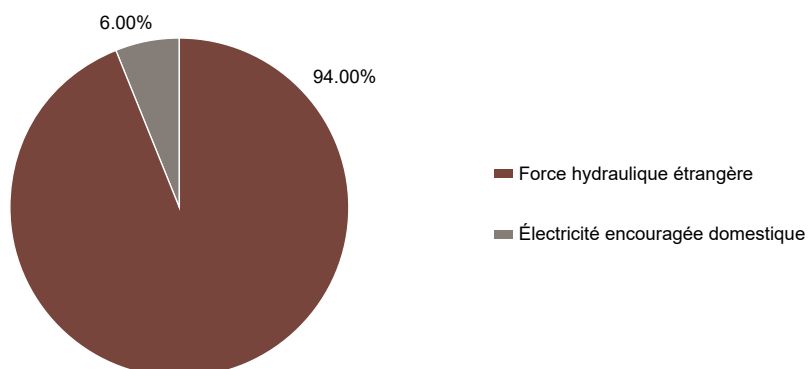
Marquage de l'électricité

mix du produit **Hydro EUR**

| | Total | Part d'origine suisse |
|--------------------------------------|----------------|-----------------------|
| 1. Énergies renouvelables | 100.00% | 6.00% |
| Force hydraulique | 94.00% | 0.00% |
| <i>Autres énergies renouvelables</i> | 0.00% | 0.00% |
| Énergie solaire | 0.00% | 0.00% |
| Énergie éolienne | 0.00% | 0.00% |
| Biomasse | 0.00% | 0.00% |
| Déchets urbains | 0.00% | 0.00% |
| Géothermie | 0.00% | 0.00% |
| Électricité encouragée ¹ | 6.00% | 6.00% |
| 2. Énergies non renouvelables | 0.00% | 0.00% |
| Énergie nucléaire | 0.00% | 0.00% |
| <i>Agents énergétiques fossiles</i> | 0.00% | 0.00% |
| Pétrole | 0.00% | 0.00% |
| Gaz naturel | 0.00% | 0.00% |
| Charbon | 0.00% | 0.00% |
| Déchets | 0.00% | 0.00% |
| Total | 100.00% | 6.00% |

¹ Courant au bénéfice de mesures d'encouragement: 58.5% d'énergie hydraulique, 14.9% d'énergie solaire, 4.1% d'énergie éolienne, 19.1% de biomasse, 3.4% de déchets urbains renouvelables, 0% de géothermie

Émissions CO₂ (gCO₂/kWh) : **0**



Votre fournisseur d'électricité : Viteos SA

Contact : Tél. 032 886 00 00

Année de référence : 2025

2025

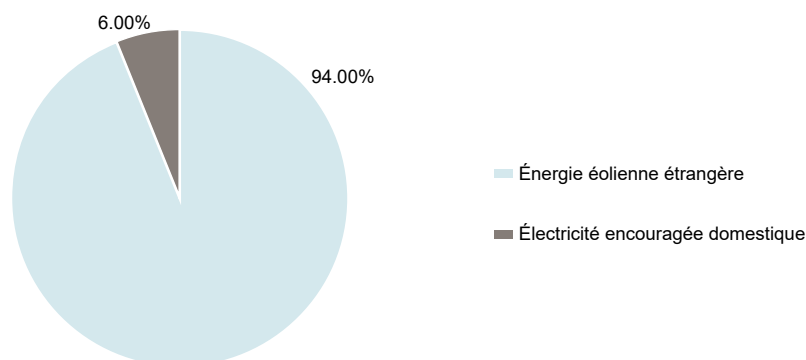
Marquage de l'électricité

mix du produit **Wind EUR**

| | Total | Part d'origine suisse |
|--------------------------------------|----------------|-----------------------|
| 1. Énergies renouvelables | 100.00% | 6.00% |
| Force hydraulique | 0.00% | 0.00% |
| <i>Autres énergies renouvelables</i> | 94.00% | 0.00% |
| Énergie solaire | 0.00% | 0.00% |
| Énergie éolienne | 94.00% | 0.00% |
| Biomasse | 0.00% | 0.00% |
| Déchets urbains | 0.00% | 0.00% |
| Géothermie | 0.00% | 0.00% |
| Électricité encouragée ¹ | 6.00% | 6.00% |
| 2. Énergies non renouvelables | 0.00% | 0.00% |
| Énergie nucléaire | 0.00% | 0.00% |
| <i>Agents énergétiques fossiles</i> | 0.00% | 0.00% |
| Pétrole | 0.00% | 0.00% |
| Gaz naturel | 0.00% | 0.00% |
| Charbon | 0.00% | 0.00% |
| Déchets | 0.00% | 0.00% |
| Total | 100.00% | 6.00% |

¹ Courant au bénéfice de mesures d'encouragement : 52.3 % d'énergie hydraulique, 17.9 % d'énergie solaire, 4.2 % d'énergie éolienne, 21.6 % de biomasse, 4.0 % de déchets urbains (part renouvelable), 0 % de géothermie

Émissions CO₂ (gCO₂/kWh) : **0**



Votre fournisseur d'électricité : Viteos SA

Contact : Tél. 032 886 00 00

Année de référence : 2025